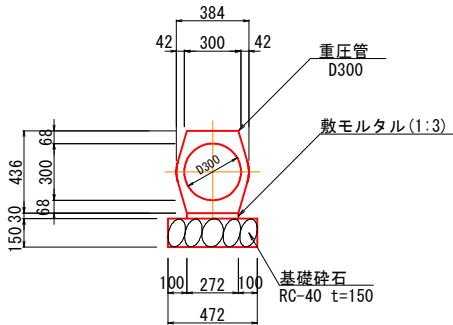


図面番号	15 ／ 17	縮尺	1:100	
工 種	道 路 改 良 工 事			
種 別	構 造 図		番号	5 ／ 6
路線 河川 名	市道茂田48号線			
工事箇所	三次市君田町茂田 地内			
広島県三次市				

2号管渠工

(重圧管-D300)

S=1:20

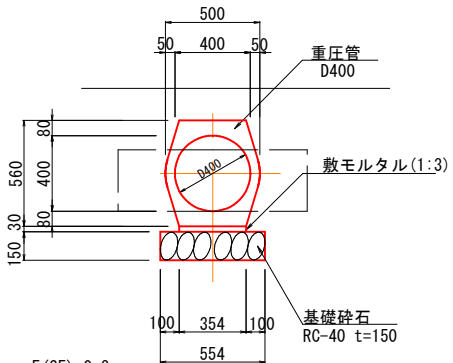


2号管渠工		10m当り	
種 別	規 格	単位	数量
重 圧 管	D300	本	5.000
敷モルタル	1 : 3	m3	0.082
基礎砕石	RC-40 t=150	m2	4.720

3号管渠工

(重圧管-D400)

S=1:20



E (SE)=0.3
Fu (D)=0.2
KL =0.4

3号管渠工		10m当り	
種 別	規 格	単位	数量
重 圧 管	D400	本	5.000
敷モルタル	1 : 3	m3	0.106
基礎砕石	RC-40 t=150	m2	5.540

1号管渠工

ヒューム管 D150

S=1:20

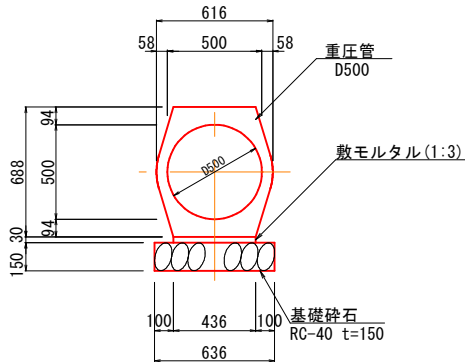


1号管渠工		10m当り	
種 別	規 格	単位	数量
ヒューム管	D150	本	5.000

4号管渠工

(重圧管-D500)

S=1:20

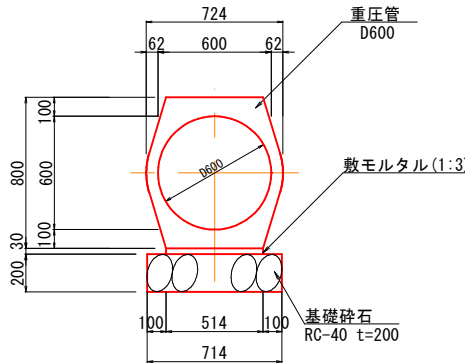


4号管渠工		10m当り	
種 別	規 格	単位	数量
重 圧 管	D500	本	5.000
敷モルタル	1 : 3	m3	0.131
基礎砕石	RC-40 t=150	m2	6.360

5号管渠工

(重圧管-D600)

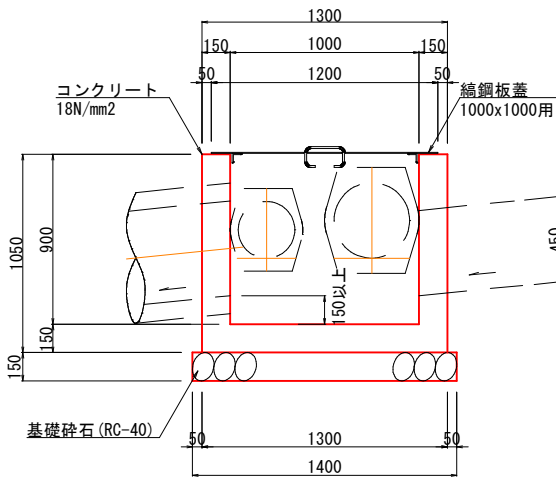
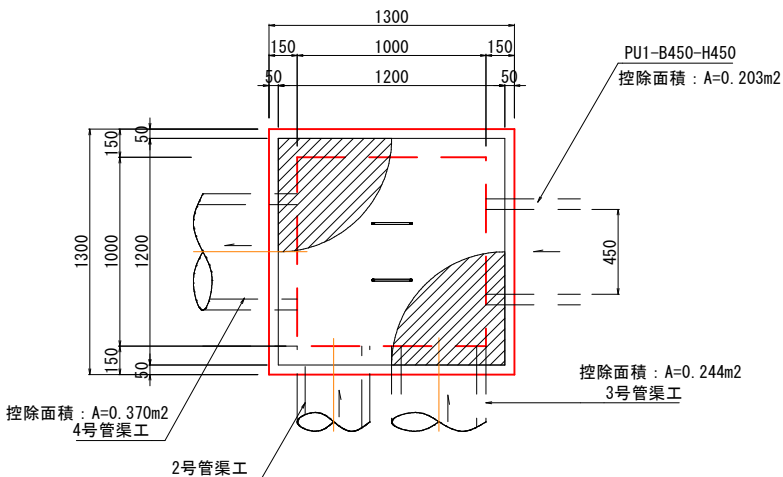
S=1:20



5号管渠工		10m当り	
種 別	規 格	単位	数量
重 圧 管	D600	本	5.000
敷モルタル	1 : 3	m3	0.154
基礎砕石	RC-40 t=200	m2	7.140

G2-B1000-L1000-H900

S=1:20



8号集水桝

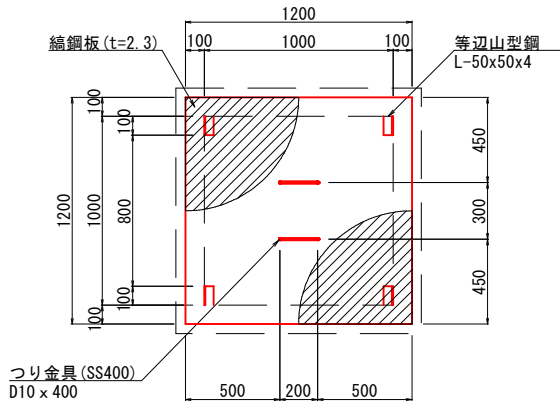
1箇所当り

種 別	規 格	単位	数量
コンクリート	18 N/mm2	m3	0.752
型 枠	一般型枠	m2	8.026
基礎砕石	RC-40 t=150	m2	1.960
縞鋼板蓋	1000x1000用	枚	1.0

縞鋼板蓋

(1000x1000)

S=1:20



縞鋼板蓋 (1000x1000)		1枚当り	
名 称	規 格	単位	数 量
縞鋼板	SS400 t=2.3	kg	28.411
等辺山形鋼	SS400 50x50x4	kg	1.224
溶接長	t=6	m	0.800
つり金具	SD345 D10	kg	0.448
全重量		kg	30.083